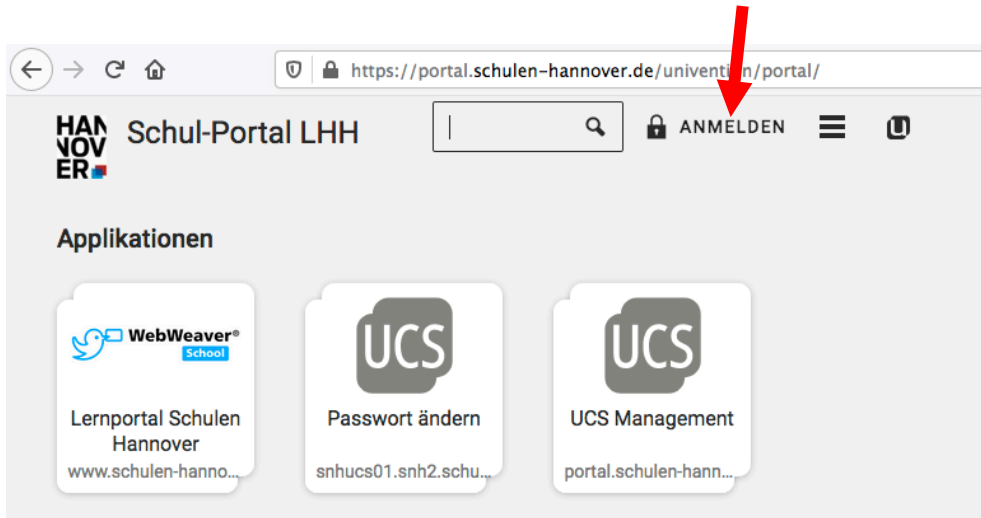


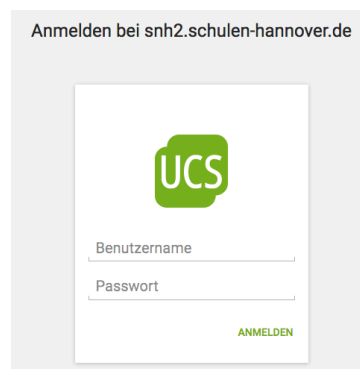
## Kurzanleitung zur erstmaligen Anmeldung beim Schulportal der LHH und bei WebWeaver, ebenfalls Anmeldung nach verlorenem Passwort

Vorbemerkung: Für die Nutzung von WebWeaver müssen grundsätzlich die Pop-up-Blocker ausgeschaltet sein.

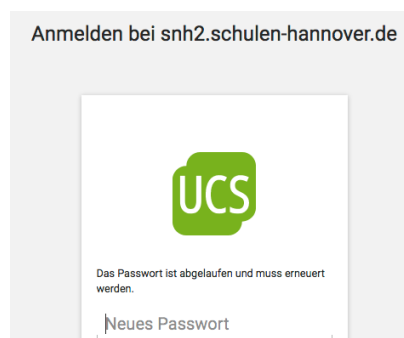
1. <https://portal.schulen-hannover.de> aufrufen
2. Auf der Seite, die sich öffnet, auf den Button „ANMELDEN“ klicken



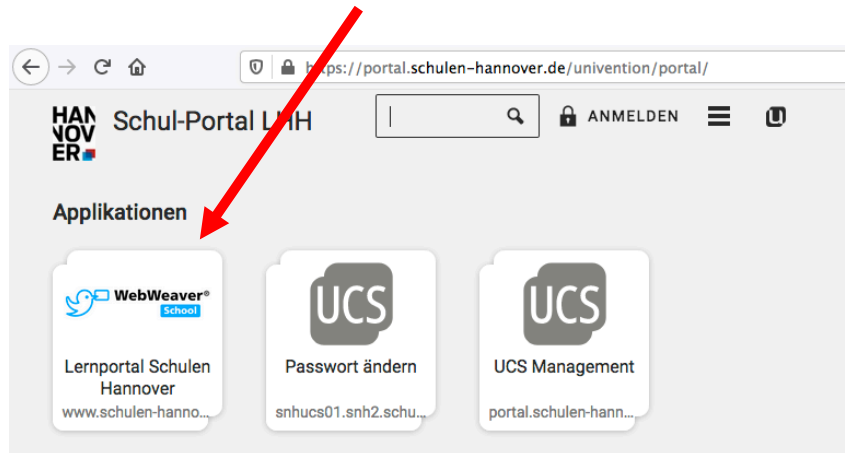
3. In der sich öffnenden Maske den Benutzernamen und das Passwort eingeben



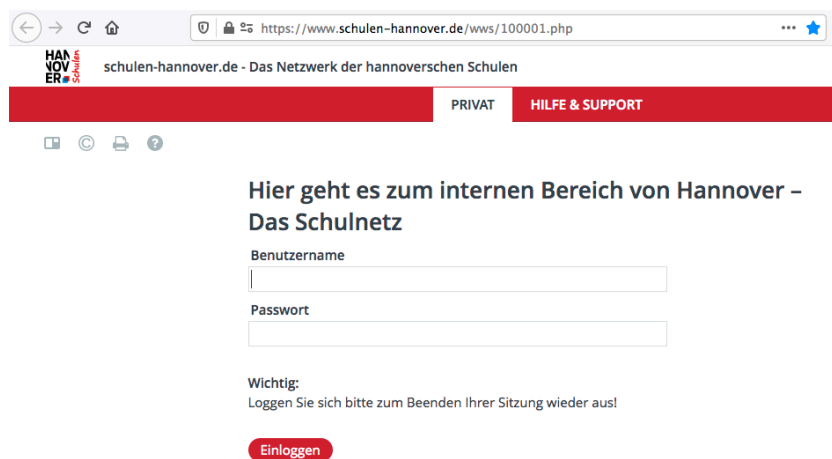
4. Es erscheint die Meldung, dass das Passwort erneuert werden muss – bitte ein selbstgewähltes Passwort eingeben, das von 4 Bedingungen 3 erfüllen muss: Großbuchstaben, Kleinbuchstaben, Zahlen, Sonderzeichen (an einem sicheren Ort notieren!!!).



5. Auf den WebWeaver Button klicken



6. sich bei WebWeaver mit dem soeben erstellten Passwort anmelden



Fertig!!!

**Dieser ganze Vorgang ist nur einmal nötig.**

Zukünftig kann man sich direkt bei WebWeaver anmelden, ohne sich vorher beim Schulportal der LHH angemeldet zu haben:

Möglichkeit 1: [www.schulen-hannover.de](http://www.schulen-hannover.de) aufrufen und auf das Schloss-Symbol rechts oben klicken.

Möglichkeit 2: <https://portal.schulen-hannover.de> aufrufen und direkt auf den WebWeaver-Button klicken.